



FIRST
CORPORATE FINANCE ADVISORS



FIRST
CAPITAL MARKETS

A large, stylized graphic on the left side of the page, consisting of a dark grey shape with white geometric patterns, resembling a stylized letter 'F' or a similar symbol.

Colocaciones de Fideicomisos Financieros

Informe Semanal

Del 21 al 24 de Agosto








ÍNDICE

En el presente Informe encontrarán:

	Slide
- Detalle de los Fideicomisos Financieros colocados en las últimas cuatro semanas.....	1
- Curva mensual de rendimiento de los bonos senior de los Fideicomisos Financieros.....	2
- Curva semanal de rendimiento de los bonos senior de los Fideicomisos Financieros.....	3

Informe de colocaciones

Evolución de tasas de interés

2018	Particip. First/ Z&A	Fecha de Colocación	Monto Autorizado (Millones)	Monto VDF A	Duration VDF A	Tipo de Tasa	Cupón VDF Clase A (TNA)	Calificación		PyMe	Tasa/ Margen de corte	Tasa de Rendim. Esperado	TNA Rendim. Esperado	Oferta realizada/ Valores ofrecidos	Agentes Colocadores
Colocaciones últimas 4 semanas															
Tarjeta Plata VII	 Z&A	08/08/18	115,8	49,2	2,4	V	B+2%(30%-40%)	FixScr S.A.	AAA	PyMe	48,99%	58,23%	46,78%	1,16	First Capi. Mark. S.A. - Prov Bursatil - B Mariva - BST
Cetrogar XXII		14/08/18	149,8	86,9	2,8	V	B+1%(27%-37%)	FixScr S.A.	AAA	-	44,74%	60,58%	48,31%	2,34	B Val - INTL - Compañía
Tarjeta Shopping CV	 Z&A	15/08/18	220,7	177,5	2,2	V	B+5%(29%-39%)	S&P	AAA	-	39,97%	63,11%	49,94%	1,85	B Val - B Hip - INTL - BACS
Consbond 145	 Z&A	16/08/18	509,1	328,4	4,9	V	B+1%(27%-37%)	FixScr S.A.	AAA	-	44,80%	59,94%	47,89%	2,26	B Val - INTL - Macro Sec - B Cdad BsAs
CGM Leasing XXXIII	 Z&A	16/08/18	174,4	141,3	4,0	V	B+6%(22%-42%)	FixScr S.A.	AAA	PyMe	31,41%	63,37%	50,10%	1,55	Cohen - Industrial - BACS - Prov Bursatil
Carfacil III	 Z&A	17/08/18	67,5	48,2	2,9	V	B+2%(28%-38%)	FixScr S.A.	AAA	-	43,00%	58,69%	47,08%	1,44	B Val - BACS - INTL - Industrial - Macro Sec
MIS IX	 Z&A	17/08/18	162,6	103,2	5,6	V	B+1,5%(28%-36%)	FixScr S.A.	AAA	-	51,75%	65,50%	51,45%	1,37	Ag Mie Merc Arg Val - SBS - B Mariva
Fiducar IX		22/08/18	263,0	163,3	5,0	V	B+1%(27%-37%)	FixScr S.A.	AAA	-	40,99%	58,94%	47,24%	1,62	INTL
Inverlease III		23/08/18	33,3	23,4	4,0	V	B+3,5%(26%-34%)	FixScr S.A.	AA	PyMe	53,00%	64,62%	50,90%	1,09	Max Val. S.A. - BACS - B Mariva - Ag Mie Merc Arg Val
Credimas 33		23/08/18	196,4	130,1	6,0	V	B+3Mg(29%-39%)	S&P	A-1+	-	51,66%	65,58%	51,50%	1,00	B Superv - Macro Sec - B Mariva
Garbarino 146	 Z&A	24/08/18	518,3	269,1	3,6	V	B+1%(30%-40%)	FixScr S.A.	AAA	-	50,00%	56,72%	45,78%	2,46	B Val - B Sant - B Gal - Macro Sec - INTL

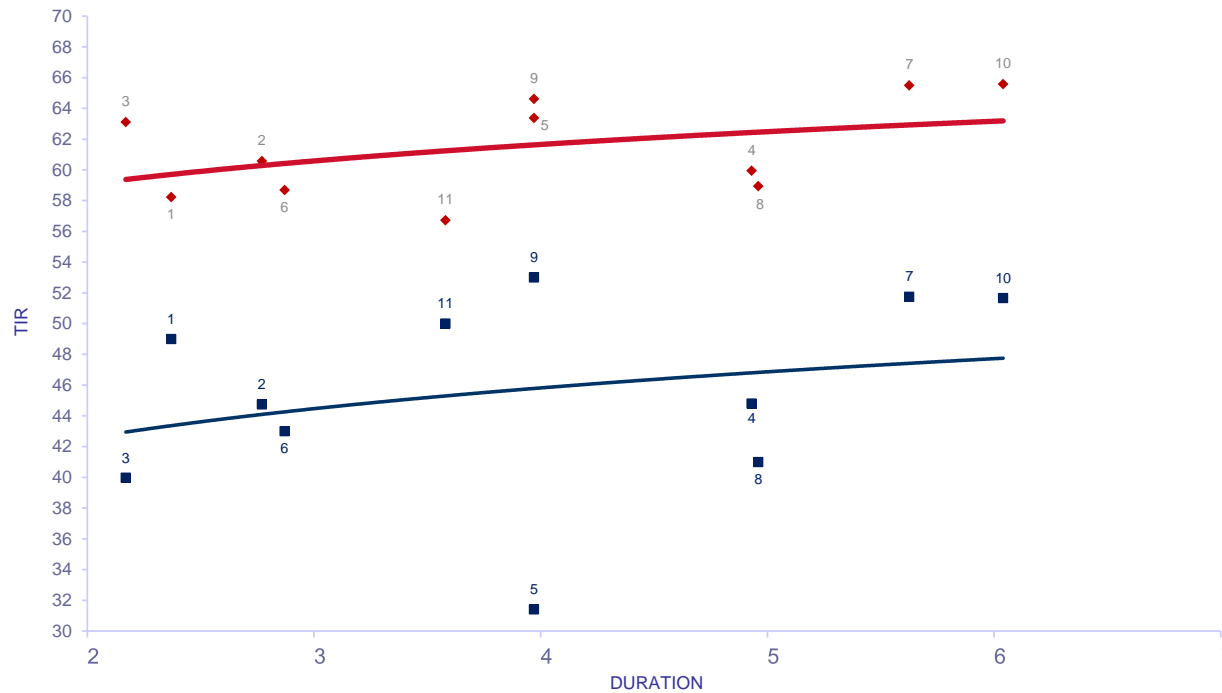
(*) Rendimiento Esperado considerando badlar constante durante la vida del VDFA.
Tasa Badlar considerada del día de la colocación

Con período de Colocación Definido										
Red Mutua 51	 Z&A	28/08/18	204,1	142,8	9,9	V	B+4(26%-37%)	S&P	AAA	-

Informe de colocaciones

Evolución de tasas de interés

Fideicomisos: Bonos A Yield Curve (últimas 4 semanas)



Del 30 Jul al 24 Ago

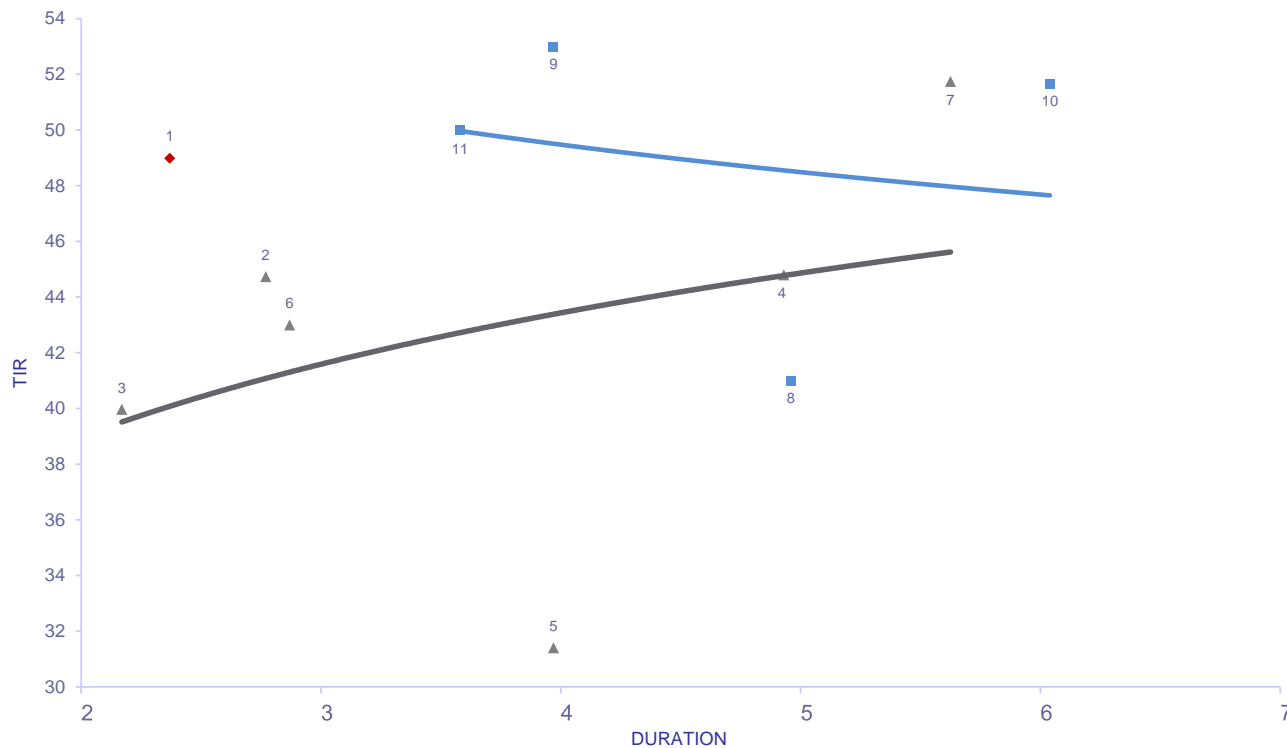
Fideicomiso	DUR	TIR	R. E.		
1	Tarjeta Plata VII	V 2,37	48,99	58,23	08/08/2018
2	Cetrogar XXII	V 2,77	44,74	60,58	14/08/2018
3	Tarjeta Shopping CV	V 2,17	39,97	63,11	15/08/2018
4	Consubond 145	V 4,93	44,80	59,94	16/08/2018
5	CGM Leasing XXXIII	V 3,97	31,41	63,37	16/08/2018
6	Carfacil III	V 2,87	43,00	58,69	17/08/2018
7	MIS IX	V 5,63	51,75	65,50	17/08/2018
8	Fiducar IX	V 4,96	40,99	58,94	22/08/2018
9	Inverlease III	V 3,97	53,00	64,62	23/08/2018
10	Credimas 33	V 6,04	51,66	65,58	23/08/2018
11	Garbarino 146	V 3,58	50,00	56,72	24/08/2018

R.E.: Rendimiento Esperado considerando badlar constante durante la vida del VFDA.
Tasa Badlar considerada del día de la colocación

Informe de colocaciones

Evolución de tasas de interés

Fideicomisos: Bonos A Yield Curve (últimas 4 semanas)



SEMANA	DUR	TIR	
No hubo Emisiones			
SEMANA			
6-Ago al 10-Ago			
1 Tarjeta Plata VII	V	2,37	48,99 08/08/2018
SEMANA			
13-Ago al 17-Ago			
2 Cetrogar XXII	V	2,77	44,74 14/08/2018
3 Tarjeta Shopping CV	V	2,17	39,97 15/08/2018
4 Consubond 145	V	4,93	44,80 16/08/2018
5 CGM Leasing XXXIII	V	3,97	31,41 16/08/2018
6 Carfacil III	V	2,87	43,00 17/08/2018
7 MIS IX	V	5,63	51,75 17/08/2018
SEMANA			
21-Ago al 24-Ago			
8 Fiducar IX	V	4,96	40,99 22/08/2018
9 Inverlease III	V	3,97	53,00 23/08/2018
10 Credimas 33	V	6,04	51,66 23/08/2018
11 Garbarino 146	V	3,58	50,00 24/08/2018